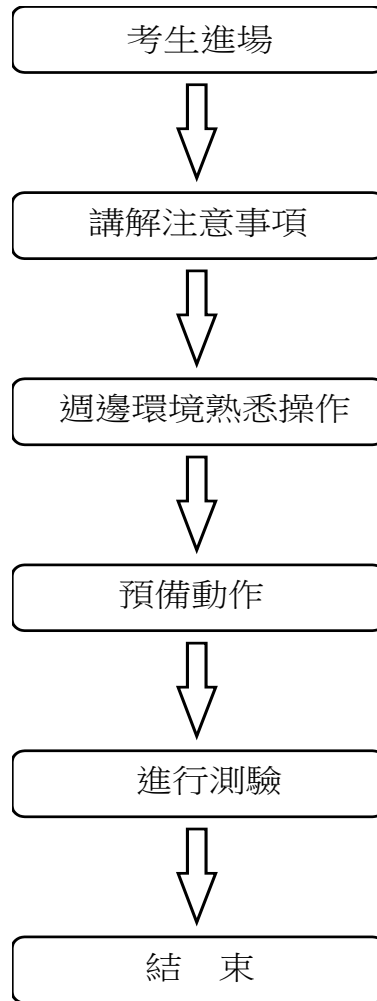


# 測驗流程



## 測驗注意事項

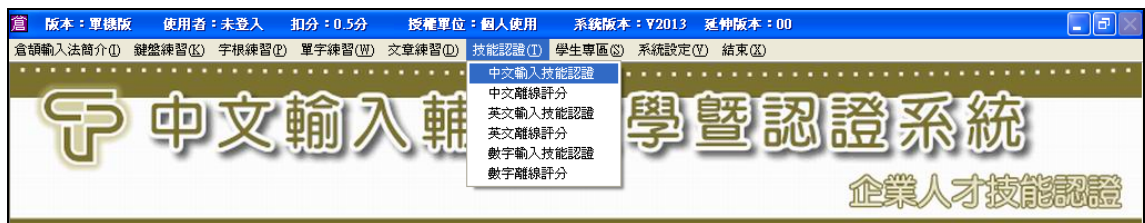
- 一、參加測驗人員應於測驗前 10 分鐘到場簽名，並隨身攜帶身分證或學生證以便查驗。
- 二、參加測驗人員須憑參加證準時進場，按照座位號碼就座，並將參加證放於桌上靠走道邊。
- 三、本測驗為二次測驗，試卷以 A4 紙張印製。
- 四、每一回測驗皆分有二則試題（如 CHN-0301-1 及 CHN-0301-2）。
- 五、執行「中文輸入技能認證」程式項目後，請依指示輸入：
  - 1.場次座號，如第一場第一號，即輸入「0101」。
  - 2.試卷編號，如 CHN-0301，即輸入「CHN-0301」。
  - 3.存檔磁碟，如 C 磁碟機，即輸入「C:\」。
  - 4.進入測驗一準備畫面，聽候監考老師口令開始測驗。
  - 5.結束測驗一，請於原座休息。
  - 6.進入測驗二準備畫面，聽候監考老師口令開始測驗。
  - 7.結束測驗二後，進行評分。
  - 8.評分完畢後，請按「結束」。
- 六、聽候監考人員指示交回成績及試卷。有任何問題請舉手發問，切勿私下交談。
- 七、測驗中如遇電腦故障，應舉手請監試人員處理，並得另行加測一次。
- 八、以上程序僅供參考，正式測驗以當日考場作業流程為主。

## 實地測驗操作畫面

- 一、開啟電源，從硬碟 C 開機。
- 二、進入 Windows 作業系統及週邊環境熟悉操作，下面以 Windows XP 視窗作業系統為例。
- 三、執行「TQCertified 題庫練習系統/TQC 輸入輔助教學暨認證系統 V2013」程式項目。



- 四、進入輔助教學暨認證系統 V2013 後，執行「技能認證/中文輸入技能認證」程式項目即可開始測驗。



注意：若您沒有預先登錄基本資料，在點選「技能認證/中文輸入技能認證」

後，系統會要求您先行填寫基本資料，方可記錄您的成績。

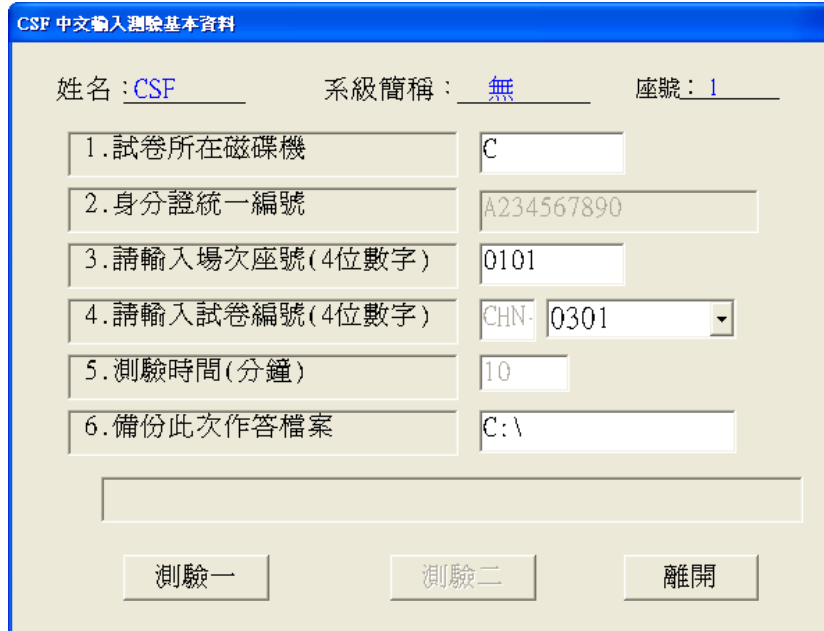
填寫基本資料

身分證統一編號

考生姓名

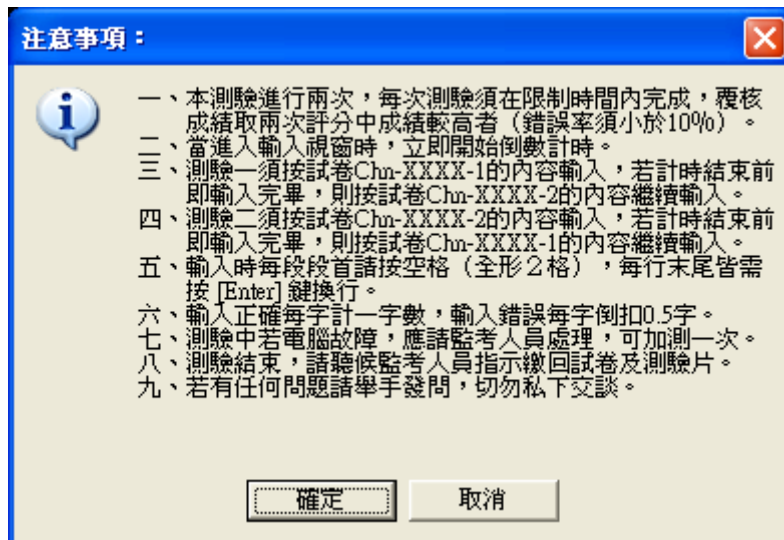
座號

五、請先輸入考生基本資料，方可記錄您的成績。場次座號請輸入 0101，試卷編號請輸入 CHN-0301，選擇成績存檔磁碟（預設值為 C:\），及選擇使用之輸入法。



注意：請先將游標停駐於成績存檔磁碟中，再切換至慣用之輸入法。

六、請按「測驗一」，進入測驗注意事項，按下「確定」後，進入測驗一準備畫面。聽候監考人員統一口令，按下「確定」鍵開始進行第一次測驗。

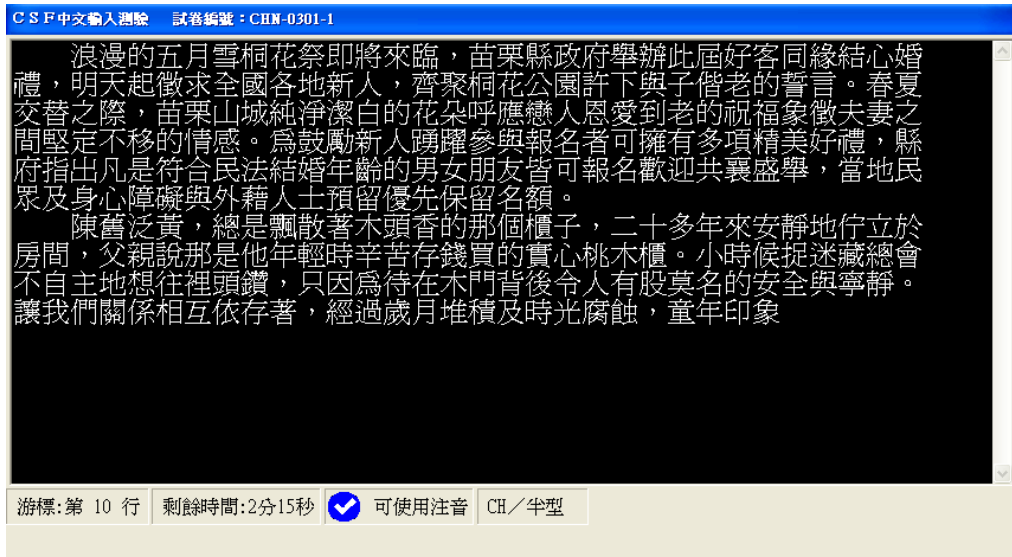


**注意事項：**

- 一、本測驗進行兩次，每次測驗須在限制時間內完成，覆核成績取兩次評分中成績較高者（錯誤率須小於10%）。
- 二、當進入輸入視窗時，立即開始倒數計時。
- 三、測驗一須按試卷Chn-XXXX-1的內容輸入，若計時結束前即輸入完畢，則按試卷Chn-XXXX-2的內容繼續輸入。
- 四、測驗二須按試卷Chn-XXXX-2的內容輸入，若計時結束前即輸入完畢，則按試卷Chn-XXXX-1的內容繼續輸入。
- 五、輸入時每段段首請按空格（全形2格），每行末尾皆需按 [Enter] 鍵換行。
- 六、輸入正確每字計一字數，輸入錯誤每字倒扣0.5字。
- 七、測驗中若電腦故障，應請監考人員處理，可加測一次。
- 八、測驗結束，請聽候監考人員指示繳回試卷及測驗片。
- 九、若有任何問題請舉手發問，切勿私下交談。

確定 取消

- 七、依照試卷上之文字輸入，在每段段首前需按空格，請按[空白鍵]空格(半形 4 格/全形 2 格)，需換行時，請按[Enter]換行。段與段間無空行。（此時試卷編號為：CHN-0301-1，若測驗時間未終了，但CHN-0301-1 已輸入完畢，請繼續輸入CHN-0301-2）



- 八、10 分鐘倒數計時結束，會自動存檔，請以滑鼠點選「測驗二」，再按  
下「確定」鍵後，方能繼續進行測驗。

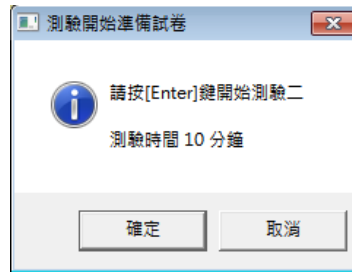
The screenshot shows a dialog box titled "CSF 中文輸入測驗基本資料". It contains several input fields for user information and test settings. At the bottom, there is a message "測驗一已完成，進行測驗二" and three buttons: "測驗一", "測驗二", and "離開".

姓名:	基金會	系級簡稱:	無	座號:	1
1. 試卷所在磁碟機	C				
2. 身分證統一編號	A123456789				
3. 請輸入場次座號(4位數字)	0101				
4. 請輸入試卷編號(4位數字)	CHN- 0301				
5. 測驗時間(分鐘)	10				
6. 備份此次作答檔案	C:\				

測驗一已完成，進行測驗二

測驗一      測驗二      離開

- 九、進行「測驗二」，進入測驗二準備畫面。聽候監考人員統一口令，按下「確定」鍵開始第二次測驗。



- 十、依照試卷上之文字輸入，在每段段首前需按空格，請按[空白鍵]空格(半形 4 格/全形 2 格)，需換行時，請按[Enter]換行。段與段間無空行。（此時試卷編號為：CHN-0301-2，若測驗時間未終了，但CHN-0301-2已輸入完畢，請繼續輸入CHN-0301-1）

C S F 中文輸入測驗 試卷編號：CHN-0301-2

自古即是中越對外通商口岸貿易對象頗多，現今老街主要是幾世紀前留存下來的房舍，古鎮也獲選為世界遺產，這裡商店林立沿路販賣一些手工藝品，走累了在街頭找一家咖啡館品嚐一下當地特產的美味。它也是燈籠間當夜幕低垂各色亮起更顯古意，小鎮旁的秋盆河在映著燦爛燈火，小舟擺渡時光倒流，忘了身在何處的妳喜歡旅行了嗎。

英國一名少女艾莉絲多年前被診斷出有何杰金氏淋巴瘤，但她勇敢面對病魔並在部落格列出夢想清單，然後開始寫記錄細胞逐漸擴散全身的心路歷程，網友瘋狂轉載後獲得不少名人支持，她說最大夢想就是希望每個人都能簽下骨髓捐贈同意書，目前共有四萬多民眾她的影響而簽署，不向病魔低頭的堅強生命力，成為英國家喻戶曉的人物也感

游標：第 10 行 剩餘時間：2分54秒  可使用注音 CH/半型

十一、兩次測驗完成後將立即評分，並顯示評分覆核成績，確認無誤則可按「確定」，完成本回測驗。

中文輸入測驗覆核成績			
測驗場次：	01	試場座號：	01
測驗 1 成績：每分鐘	66	字； 錯誤率：	0 %
測驗 2 成績：每分鐘	62	字； 錯誤率：	0 %
<hr/>			
覆核成績：每分鐘	66	字； 錯誤率：	0 %
<input type="button" value="確定"/>			
<small>說明： 錯誤率 10 % (含) 以上的成績只供參考， 覆核成績以錯誤率 10 % 以下者優先</small>			